




Avance de Gestión Financiera
Ejercicio 2017
ESTADO ANALÍTICO DE LA DEUDA Y OTROS PASIVOS
Del 01 de enero al 31 de agosto de 2017
(Pesos)
COLEGIO DE ESTUDIOS CIENTÍFICOS Y TECNOLÓGICOS DEL ESTADO DE
QUERÉTARO

Denominación de las deudas	Moneda de Contratación	Institución o País Acreedor	Saldo Inicial del Periodo	Saldo Final del Periodo
DEUDA PÚBLICA				
OTROS PASIVOS			18,213,800	11,151,931
OTROS PASIVOS			18,213,800	11,151,931
Total DEUDA PÚBLICA Y OTROS PASIVOS				


Dr. Luis Fernando Paritaja Amaro
 Director General


M. en A.P. Fernando Cruz Muñoz
 Jefe del Dpto. de Recursos Financieros


Bajo protesta de decir verdad declaramos que los Estados Financieros y sus Notas son razonablemente correctos y responsabilidad del emisor



Avance de Gestión Financiera
Ejercicio 2017
ESTADO ANALÍTICO DEL EJERCICIO DEL PRESUPUESTO DE INGRESOS
Del 01 de enero al 31 de agosto de 2017
(Pesos)
COLEGIO DE ESTUDIOS CIENTÍFICOS Y TECNOLÓGICOS DEL ESTADO DE
QUERÉTARO

RUBRO DE INGRESOS	Ingreso					Diferencia (6 = 5 - 1)
	Estimado	Ampliaciones y Reducciones	Modificado	Devengado	Recaudado	
	(1)	(2)	(3 = 1 + 2)	(4)	(5)	
Derechos	0	0	0	0	0	0
Productos	350,780	939,128	1,289,909	1,247,395	1,247,395	896,615
PRODUCTOS DE TIPO CORRIENTE	350,780	939,128	1,289,909	1,247,395	1,247,395	896,615
Aprovechamientos	0	0	0	0	0	0
APROVECHAMIENTOS DE TIPO CORRIENTE	0	0	0	0	0	0
Ingresos por Venta de Bienes y Servicios	17,158,129	542,216	17,700,345	18,122,779	18,122,779	964,650
Participaciones y Aportaciones	0	0	0	0	0	0
Transferencias, Asignaciones, Subsidios y Otras Ayudas	161,612,847	(10,991,788)	150,621,059	95,551,042	95,551,042	(66,061,805)
Total	179,121,756	(9,510,443)	169,611,313	114,921,216	114,921,216	(64,200,540)
				Ingresos Excedentes		

ESTADO ANALÍTICO DE INGRESOS POR FUENTE DE FINANCIAMIENTO	Ingreso					Diferencia (6 = 5 - 1)
	Estimado	Ampliaciones y Reducciones	Modificado	Devengado	Recaudado	
	(1)	(2)	(3 = 1 + 2)	(4)	(5)	
Derechos	0	0	0	0	0	0
Productos	350,780	939,128	1,289,909	1,247,395	1,247,395	896,615
PRODUCTOS DE TIPO CORRIENTE	350,780	939,128	1,289,909	1,247,395	1,247,395	896,615
Aprovechamientos	0	0	0	0	0	0
APROVECHAMIENTOS DE TIPO CORRIENTE	0	0	0	0	0	0
Participaciones y Aportaciones	0	0	0	0	0	0
PARTICIPACIONES Y APORTACIONES	0	0	0	0	0	0
Transferencias, Asignaciones, Subsidios y Otras Ayudas	161,612,847	(10,991,788)	150,621,059	95,551,042	95,551,042	(66,061,805)
INGRESOS DE ORGANISMOS Y EMPRESAS	17,158,129	542,216	17,700,345	18,122,779	18,122,779	964,650
Ingresos por Venta de Bienes y Servicios	17,158,129	542,216	17,700,345	18,122,779	18,122,779	964,650
Transferencias, Asignaciones, Subsidios y Otras Ayudas	0	0	0	0	0	0
Total	179,121,756	(9,510,443)	169,611,313	114,921,216	114,921,216	(64,200,540)
				Ingresos Excedentes		



Avance de Gestión Financiera
Ejercicio 2017


ESTADO ANALÍTICO DEL EJERCICIO DEL PRESUPUESTO DEL EJERCICIO DE EGRESOS
CLASIFICACIÓN POR OBJETO DEL GASTO (CAPÍTULO Y CONCEPTO)

Del 01 de enero al 31 de agosto de 2017

(Pesos)

COLEGIO DE ESTUDIOS CIENTÍFICOS Y TECNOLÓGICOS DEL ESTADO DE QUERÉTARO


Concepto	Egresos					
	Aprobado	Ampliaciones / (Reducciones)	Modificado	Devengado	Pagado	Subejercicio
	1	2	3 = (1 + 2)	4	5	6 = (3 - 4)
SERVICIOS PERSONALES	150,116,997	(9,149,758)	140,967,239	96,154,044	96,110,301	44,813,195
REMUNERACIONES AL PERSONAL DE CARÁCTER PERMANENTE	59,566,074	5,005,747	64,571,821	43,044,451	43,044,451	21,527,370
REMUNERACIONES AL PERSONAL DE CARÁCTER TRANSITORIO	9,819,347	(333,775)	9,485,572	6,005,684	5,987,985	3,479,887
REMUNERACIONES ADICIONALES Y ESPECIALES	23,840,979	(8,545,826)	15,295,152	7,349,200	7,344,160	7,945,952
SEGURIDAD SOCIAL	15,450,040	(2,184,042)	13,265,998	9,468,755	9,468,755	3,797,243
OTRAS PRESTACIONES SOCIALES Y ECONÓMICAS	29,649,086	(4,683,136)	24,965,950	18,316,093	18,295,090	6,649,857
PREVISIONES	0	0	0	0	0	0
PAGO DE ESTÍMULOS A SERVIDORES PÚBLICOS	11,791,472	1,591,274	13,382,746	11,969,860	11,969,860	1,412,886
MATERIALES Y SUMINISTROS	4,738,000	(18,665)	4,719,335	2,467,158	2,450,165	2,252,176
MATERIALES DE ADMINISTRACIÓN, EMISIÓN DE DOCUMENTOS Y ARTÍCULOS OFICIALES	2,070,000	(225,226)	1,844,774	1,096,958	1,096,071	747,816
ALIMENTOS Y UTENSILIOS	205,000	3,216	208,216	110,934	110,243	97,282
MATERIAS PRIMAS Y MATERIALES DE PRODUCCIÓN Y COMERCIALIZACIÓN	0	93	93	93	80	0
MATERIALES Y ARTÍCULOS DE CONSTRUCCIÓN Y DE REPARACIÓN	976,000	99,529	1,075,529	661,101	647,424	414,428
PRODUCTOS QUÍMICOS, FARMACÉUTICOS Y DE LABORATORIO	235,000	16,054	251,054	122,905	121,787	128,149
COMBUSTIBLES, LUBRICANTES Y ADITIVOS	450,000	4,016	454,016	247,700	247,700	206,316
VESTUARIO, BLANCOS, PRENDAS DE PROTECCIÓN Y ARTÍCULOS DEPORTIVOS	37,000	15,481	52,481	17,163	17,163	35,318
HERRAMIENTAS, REFACCIONES Y ACCESORIOS MENORES	765,000	68,171	833,171	210,304	209,696	622,866
SERVICIOS GENERALES	20,983,662	(31,988)	20,951,674	7,889,926	7,862,531	13,061,748
SERVICIOS BÁSICOS	3,378,000	1,060,550	4,438,550	2,219,567	2,208,723	2,218,983
SERVICIOS PROFESIONALES, CIENTÍFICOS, TÉCNICOS Y OTROS	1,789,000	89,000	1,878,000	1,065,206	1,064,230	812,794
SERVICIOS FINANCIEROS, BANCARIOS Y COMERCIALES	3,125,000	(504,949)	2,620,051	1,538,870	1,537,822	1,081,181
SERVICIOS DE INSTALACIÓN, REPARACIÓN, MANTENIMIENTO Y CONSERVACIÓN	477,000	(72,002)	404,998	385,379	385,379	19,619
SERVICIOS DE COMUNICACIÓN SOCIAL Y PUBLICIDAD	1,924,000	(600,332)	1,323,668	492,639	492,639	831,029
SERVICIOS DE TRASLAZO Y VIÁTICOS	6,000,000	0	6,000,000	0	0	6,000,000
SERVICIOS OFICIALES	497,000	80,000	577,000	251,126	245,228	325,874
OTROS SERVICIOS GENERALES	545,000	(249,442)	295,558	131,754	123,126	163,803
TRANSFERENCIAS, ASIGNACIONES, SUBSIDIOS Y OTRAS AYUDAS	3,248,662	165,187	3,413,849	1,805,384	1,805,384	1,608,465
TRANSFERENCIAS INTERNAS Y ASIGNACIONES AL SECTOR PÚBLICO	3,133,097	204,948	3,338,045	1,623,112	1,623,112	1,714,933
AYUDAS	0	0	0	0	0	0
PENSIONES Y JUBILACIONES	2,418,097	78,202	2,496,299	1,165,864	1,165,864	1,330,435
BIENES MUEBLES, INMUEBLES E INTANGIBLES	715,000	126,746	841,746	457,248	457,248	384,498
MOBILIARIO Y EQUIPO DE ADMINISTRACIÓN	150,000	11,000	161,000	67,714	65,507	93,286
MOBILIARIO Y EQUIPO EDUCACIONAL Y RECREATIVO	150,000	(36,780)	113,220	25,730	25,730	87,490
EQUIPO E INSTRUMENTAL MÉDICO Y DE LABORATORIO	0	5,780	5,780	0	0	5,780
VEHÍCULOS Y EQUIPO DE TRANSPORTE	0	0	0	0	0	0
EQUIPO DE DEFENSA Y SEGURIDAD	0	0	0	0	0	0
MAQUINARIA, OTROS EQUIPOS Y HERRAMIENTAS	0	42,000	42,000	41,984	39,777	16



Avance de Gestión Financiera
 Ejercicio 2017
ESTADO ANALÍTICO DEL EJERCICIO DEL PRESUPUESTO DEL EJERCICIO DE EGRESOS
CLASIFICACIÓN POR OBJETO DEL GASTO (CAPÍTULO Y CONCEPTO)
 Del 01 de enero al 31 de agosto de 2017
 (Pesos)

COLEGIO DE ESTUDIOS CIENTÍFICOS Y TECNOLÓGICOS DEL ESTADO DE QUERÉTARO

Concepto	Egresos					Subejercicio 6 = (3 - 4)
	Aprobado 1	Ampliaciones / (Reducciones) 2	Modificado 3 = (1 + 2)	Devengado 4	Pagado 5	
BIENES INMUEBLES	0	0	0	0	0	0
ACTIVOS INTANGIBLES	0	0	0	0	0	0
INVERSIÓN PÚBLICA	0	0	0	0	0	0
OBRA PÚBLICA EN BIENES DE DOMINIO PÚBLICO	0	0	0	0	0	0
DEUDA PÚBLICA	0	0	0	0	0	0
ADEUDOS DE EJERCICIOS FISCALES ANTERIORES (ADEFAS)	0	0	0	0	0	0
Total del Gasto	179,121,756	(8,984,464)	170,137,292	108,201,954	108,111,616	61,935,338



Avance de Gestión Financiera
 Ejercicio 2017
ESTADO ANALÍTICO DEL EJERCICIO DEL PRESUPUESTO DE EGRESOS
CLASIFICACIÓN ECONÓMICA (POR TIPO DE GASTO)
 Del 01 de enero al 31 de agosto de 2017
 (Pesos)

COLEGIO DE ESTUDIOS CIENTÍFICOS Y TECNOLÓGICOS DEL ESTADO DE QUERÉTARO

Concepto	Egresos						Subejercicio 6 = (3 - 4)
	1	2	3 = (1 + 2)	4	5	6 = (3 - 4)	
	Aprobado	Ampliaciones / (Reducciones)	Modificado	Devengado	Pagado		
Gasto Corriente	179,121,756	(8,984,464)	170,137,292	108,201,954	108,111,616	61,935,338	
Gasto de Capital	0	0	0	0	0	0	
Pensiones y Jubilaciones	0	0	0	0	0	0	
Total del Gasto	179,121,756	(8,984,464)	170,137,292	108,201,954	108,111,616	61,935,338	



Avance de Gestión Financiera

Ejercicio 2017

ESTADO ANALÍTICO DEL EJERCICIO DEL PRESUPUESTO DE EGRESOS CLASIFICACIÓN FUNCIONAL (FINALIDAD Y FUNCIÓN)
Del 01 de enero al 31 de agosto de 2017

(Pesos)

COLEGIO DE ESTUDIOS CIENTÍFICOS Y TECNOLÓGICOS DEL ESTADO DE QUERÉTARO

Concepto	Egresos						Subejercicio 6 = (3 - 4)
	Aprobado	Ampliaciones / (Reducciones)	Modificado	Devengado	Pagado		
	1	2	3 = (1 + 2)	4	5		
Gobierno	0	0	0	0	0	0	0
Justicia	0	0	0	0	0	0	0
Desarrollo Social	179,121,756	(8,984,464)	170,137,292	108,201,954	108,111,616	61,935,338	61,935,338
Educación	178,406,756	(9,111,210)	169,295,546	107,744,706	107,654,368	61,550,840	61,550,840
Protección Social	715,000	126,746	841,746	457,248	457,248	384,498	384,498
Desarrollo Económico	0	0	0	0	0	0	0
Otras Industrias y Otros Asuntos Económicos	0	0	0	0	0	0	0
Total del Gasto	179,121,756	(8,984,464)	170,137,292	108,201,954	108,111,616	61,935,338	61,935,338